

*Direzione Regionale del Lazio*

*Settore Gestione Risorse  
Ufficio Risorse Materiali*

# **DOCUMENTO UNICO DI VALUTAZIONE DEI RISCHI DA INTERFERENZE (DUVRI)**

(AFFIDAMENTO IN CONCESSIONE DEL SERVIZIO DI GESTIONE DELLA MENSA E DEL BAR PRESSO L'IMMOBILE SEDE DELLA DIREZIONE REGIONALE DEL LAZIO DELL'AGENZIA DELLE ENTRATE)



(Sede della DR LAZIO in Via G. Capranesi n° 54- ROMA )

**INDIVIDUAZIONE DEI RISCHI SPECIFICI DEL LUOGO DI LAVORO E MISURE  
ADOPTATE PER ELIMINARE LE INTERFERENZE**

(L.123/07 - art. 26 del D. Lgs. 81/08)

### **PARTE 3 -NORME DI PREVENZIONE E DI EMERGENZA ADOTTATE PRESSO L'AZIENDA**

Si riporta l'elenco delle principali misure di prevenzione e protezione adottate; è stato redatto un Piano di gestione delle Emergenze (PPE) l'attività è considerata a rischio di incendio in riferimento alla classificazione indicata dal d.m. 10.03.98.

Procedura d'emergenza adottate:




- è vietato fumare;
- è fatto obbligo di indossare i dispositivi di protezione individuale (DPPI) ove previsti;
- è fatto obbligo di attenersi alle indicazioni segnaletiche (divieti, pericoli, obblighi, dispositivi di emergenza, evacuazione) contenute nei cartelli indicatori e mediante avvisi visivi e/o acustici;
- è vietato trattenersi negli ambienti di lavoro al di fuori dell'orario stabilito con il Committente;
- è vietato compiere, di propria iniziativa, manovre o operazioni che non siano di propria competenza e che possono perciò compromettere anche la sicurezza di altre persone;
- è vietato ingombrare passaggi, corridoi e uscite di sicurezza con materiali di qualsiasi natura;
- è vietato sostare con autoveicoli al di fuori delle aree adibite a parcheggio,, fatto salvo per il tempo strettamente necessario al carico/scarico del materiale. nelle zone autorizzate al transito veicolare,, procedere a passo d'uomo rispettando la segnaletica ed il codice della strada.

L'Impresa deve prendere visione delle misure delle procedure di emergenza. Al verificarsi di una qualsiasi emergenza tutti sono tenuti ad attivarsi senza compromettere la propria e l'altrui incolumità contattando gli addetti alle emergenze (vedi Parte 1). Il luogo di lavoro dispone di planimetrie di emergenza su cui sono riportate:

- vie di esodo e uscite di sicurezza;

- ubicazione dei mezzi antincendio;
- ubicazione delle cassette di pronto soccorso.

Al segnale di evacuazione è necessario avviarsi verso le uscite di sicurezza; i numeri di telefono per attivare gli enti preposti alle emergenze sono:

Tipo di evento	Ente preposto	Contatto
	Corpo Vigili del Fuoco <b>Incendio, allagamenti , calamità naturali</b>	115
	Carabinieri Polizia <b>Ordine Pubblico</b>	112 - 1113
	Emergenza sanitaria e Primo Soccorso	118